


# SB 143 M

## MONOBROSSES 17" - 227 TR/MIN. ERGOLINE

Modèles avec diamètre 430 mm dont l'utilisation résulte particulièrement appropriée dans l'entretien courant et dans la finition des surfaces en bois. Moteur à induction très robuste pour longue durée et grandes performances. Double protection contre l'allumage involontaire. Transmission: réducteur à satellites et planétaire qui garantit les meilleures performances en termes de puissance, durée et silence. Manche de dernière génération, résultat d'une parfaite synthèse entre grande robustesse, ergonomie, sécurité et design innovant.




Réducteur à satellites et planétaire (M16)



Réducteur à satellites et planétaire (M22)



Nouveau couvercle en plastique (M22)




Articulation du manche



Raccord plateau entraîneur et brosses



Différents types de pads



Disques tramés pour le ponçage des sols en bois (en option)



Groupe aspirant (en option)

### IDENTIFICATION DU PRODUIT

#### MODÈLE

SB 143 M 16  
SB 143 M 22

#### CODE

00-188EL-GH  
00-194EL-GH1

#### PIÈCES / PALETTE

16  
16

### CARACTÉRISTIQUES TECHNIQUES

Largeur de travail	mm	430
Vitesse brosse	tr/min	227
Tension	V	220 - 240
Fréquence	Hz	50
Puissance moteur brosse	W	1600/2200
Pression brosse	g/cm <sup>2</sup>	43,3 - 45,7
Hauteur passage moteur	mm	330/360
Prise aspiration à sec		oui
Niveau sonore	db(A)	<56
Transmission		boîte de vitesse planétaire
Code IP		IPX4
Longueur câble	m	15
Poids (sans accessoires)	Kg	44/46,5
Dimensions	mm	1200x542x430

### ACCESSOIRES EN OPTION

MODÈLE	CODE
Brosse de nettoyage 17" 0,6 mm	00-241
Brosse de nettoyage tynex 17"	00-246
Plateau entraîneur papier émeri 16"	00-253
Brosse de polissage douces 17"	00-254
Plateau entraîneur 16"	00-255