









RICERCA GUASTI

PROBLEMA	CAUSA	RIMEDIO
Il motore aspirazione non si avvia e non funziona. (Per versioni Classe M e H) I Led filtro  e Led aspirazione  sono spenti.	Spina non inserita.	Inserire la spina nella presa di corrente.
	Mancanza corrente.	Verificare la linea di alimentazione.
	Motore aspirazione surriscaldato.	Controllare il corretto funzionamento del motore.
	Motore aspirazione danneggiato.	Sostituire il motore. (*)
L'aspirazione non è soddisfacente. (Per versioni Classe M e H) Il Led aspirazione  lampeggia e l'avviso sonoro è in funzione; Velocità dell'aria all'interno del tubo ≤ 20 m/s.	Selettore diametro tubo aspirazione non abbinato al tubo flessibile utilizzato.	Ruotare il selettore sul corretto diametro del tubo flessibile utilizzato.
	Contenitore rifiuti pieno.	Svuotare il contenitore.
	Sacchetto fleece pieno.	Sostituire il sacchetto raccogli polvere.
	Elementi filtranti intasati.	Pulire gli elementi filtranti.
		Pulire o sostituire il filtro a cartuccia.
	Accessori o tubi otturati.	Controllare e pulire il tubo flessibile e la bocchetta di aspirazione.
	Motore aspirazione danneggiato.	Sostituire il motore. (*)
Racla bocchetta aspirazione usurata o rovinata.	Controllare e sostituire la racla.	
(Per versione Classe H) L'aspirazione non è soddisfacente, il Led filtro  lampeggia e l'avviso sonoro è in funzione.	Filtro a cartuccia assente.	Installare il filtro.
	Filtro a cartuccia intasato o danneggiato.	Pulire o sostituire il filtro.

PROBLEMA	CAUSA	RIMEDIO
<p>Il motore aspirazione si arresta. (Per versioni Classe M e H) I Led filtro  e Led aspirazione  sono accesi fissi, l'avviso sonoro è in funzione.</p>	<p>Uso aspirapolvere: Motore aspirazione surriscaldato.</p>	<p>Attendere alcuni minuti per raffreddare il motore aspirazione.</p> <p>Verificare e pulire tutte le parti che possono compromettere la corretta aspirazione.</p> <p>Controllare le feritoie di aerazione per il raffreddamento del motore aspirazione.</p>
<p>Il motore aspirazione si arresta. (Per versioni Classe M e H) I Led filtro  e Led aspirazione  lampeggiano simultaneamente, l'avviso sonoro è in funzione.</p>	<p>Uso aspiraliquidi: Contenitore rifiuti pieno.</p>	<p>Svuotare il contenitore.</p>

(*) Manutenzione a competenza di un centro di assistenza Ghibli & Wirbel.